

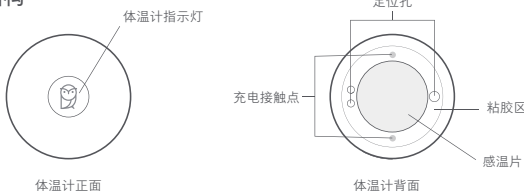


秒秒测

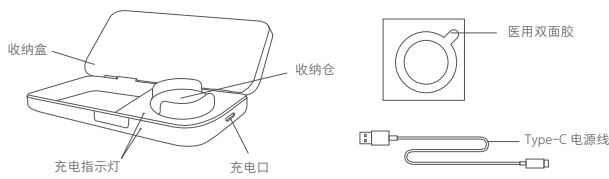
医用电子体温计使用说明书

使用产品前请仔细阅读本说明书，并妥善保管。
人体体温受运动、饮食和吸烟等活动的影响，为了正确安全地使用本产品，使用前请务必仔细阅读本使用说明书或在医务人员的指导下购买使用。若您对体温有任何疑问，请咨询医生。

外观结构



配件



结构及组成

本产品由塑胶外壳、电路板、温度测量部件、电源和移动终端应用软件组成。

适用范围

本产品适用于人体体温的测量。

禁忌症

皮肤破损、皮肤炎症者禁用。

预期用途

用于人体体表温度的测量。

软件下载安装



扫描左侧二维码，下载秒秒测APP。
iOS用户也可以在苹果应用商店中搜索“秒秒测”，下载APP。

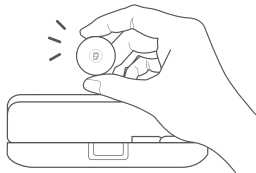
*软件支持设备

安卓设备：运行Android 6.0 及以上系统，支持蓝牙4.0的安卓设备。
苹果设备：运行iOS 12及以上系统，支持蓝牙4.0的苹果设备。

开机

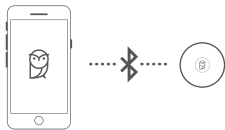
打开收纳盒，取出体温计，体温计指示灯闪烁，体温计自动开机。

注意：使用后请及时将体温计放回收纳盒的收纳仓内使得体温计关机。



建立连接

开启接收设备（手机或平板电脑）并打开蓝牙，启动秒秒测APP,点击界面相应按钮建立连接。



开始测温

取一片双面胶贴于体温计底部，将体温计贴于腋下，即可开始检测体温。体温趋势及当前体温显示于接受设备界面。

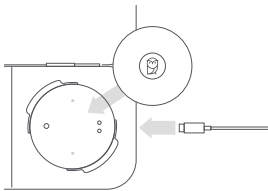


充电

将体温计对准定位孔放入收纳仓内并按下。
使用Type-C电源线连接至收纳盒侧面充电口，再接入电源。关闭收纳盒，充电指示灯亮起，即可开始充电。

注意：

- 若放入体温计后不连接充电线，体温计将自动进入休眠状态。长时间不使用请定期充电，建议至少每3个月充电一次。
- 放入体温计前请清洁粘胶区残胶，确保充电金属触点整洁，否则将会影响充电或休眠效果。
- 充电时需关闭收纳盒，以确保与收纳仓接触良好。



指示灯状态说明

指示灯名称	指示灯状态	产品状态说明
体温计指示灯	取出体温计时缓慢闪烁1次	体温计正常
	取出体温计时快速闪烁	低电量提醒，请尽快充电
充电指示灯	绿灯常亮	已连接电源
	红灯亮起	正在充电
	绿灯再次亮起	充电完成

警示

- 不允许对本产品进行任何形式的改装。
- 本产品不可与核磁共振或CT设备共用。
- 本产品严禁在有易燃麻醉气体的环境中使用。
- 请勿用力挤压产品，如外观破损请立即停止使用。
- 使用75%医用酒精以外的清洁消毒剂可能损坏产品、缩短使用寿命或者导致安全风险。

注意事项

- 本产品对病人诊断只起辅助作用，请医生结合临床表现和症状做出诊断。
- 使用时，请将体温计紧贴皮肤，如有松动则测温结果将不准确。
- 考虑到个体差异及环境因素，如贴在腋下不适合，可以将体温计贴于身体其它位置（如：胸口，腹股沟）。
- 测量过程中请尽量避免剧烈活动、进食或强烈的情绪起伏，并于温度相对稳定的室内环境中使用本产品。
- 请注意本产品的使用温湿度要求，在不满足该要求的环境中使用会造成测温结果不准确。
- 本产品在无障碍环境下的有效无线传输距离为10米，若超过此距离，本产品可能无法正常工作，因此请在有效无线传输距离内使用本产品。
- 由于肌肉脂肪会影响无线信号的传输，因此成人和肥胖儿童使用本产品时传输距离会有所降低。
- 由于接收设备持续工作时间有限，长时间使用时，请将接收设备连接电源后使用。
- 体温检测完成后，请及时将体温计放回收纳仓内，体温计将自动关机，否则将缩短产品使用寿命。
- 锂电池有一定危险性。用户不得尝试拆卸电池，若强行拆卸或更换电池可能导致短路。电池投入火中也可能引起爆炸。保持电池和装置的干燥，远离水或其它液体，以免造成爆炸、变形或投入、过热或发出异味，请勿使用。请根据制造商的指示处理使用过的废电池。
- 建议使用本产品配备的双面胶，佩戴时间不宜超过8小时。佩戴本产品时如感不适（不舒服或过敏症状），请立即停止使用并咨询医生。
- 双面胶属易耗品。如双面胶出现折叠粘连，请及时更换，不要重复使用。
- 成人用于腋下测温前请先备皮。佩戴时请尽量保证与体温计接触的皮肤平整无褶皱。
- 如系统升级，请及时更新程序。
- 本产品符合《小部件条例》（欧洲与中国），如低龄儿童、意识障碍、表达能力欠缺等人群需在密切监护下使用本产品。
- 若在ICU、强磁等环境下请谨慎使用本产品。

产品性能

体温检测

该功能需要体温计与接收设备连接后实现。接受设备通过低功耗蓝牙获得并显示体温计测得的体温数据。

高低温提醒

该功能需要体温计与接收设备连接后实现。高低温提示温度值由用户自己设定，当测量温度超限时，接收设备通过界面和提示音提醒用户。

远程监测分享

该功能需要体温计与接收设备连接后实现，并要求接受设备连接网络。用户可将监测结果分享给其它用户。

自动开关机

体温计采用无开关设计。将体温计从收纳盒中取出，产品自动开机，将体温计放回收纳盒中，接收装置会显示产品连接已断开，表明产品自动关机。

技术参数

产品名称： 医用电子体温计
产品型号： MMC-T201-2
CMIIT ID： 2020DP12697
电池类型： 充电锂电池 45mAh
连接方式： 蓝牙4.0 Bluetooth Low Energy
蓝牙功率： 小于1mW
蓝牙频段： 2.402GHz~2.480GHz
测量范围： 32.0℃~42.0℃
测量误差： ±0.1℃（35.0℃~39.0℃）
±0.2℃（<35.0℃或>39.0℃）
（在标准室温23℃，恒温水槽中进行实时时）
操作环境： 5~40℃、≤85%RH
本体尺寸： 直径32.7mm、高度9mm
产品颜色： 白色
本体净重： 约6g
收纳盒净重： 约30g
使用期限： 5年
贮存条件： -25~55℃、≤85%RH、无腐蚀性气体和通风良好的室内

维护与保养

- 使用前请用75%的医用酒精擦拭产品表面进行清洁。
- 当APP提醒体温计电池电量低时，请及时充电，否则可能无法正常工作。
- 产品及电池在使用寿命末期的处理应符合当地的法律法规要求。


问题与解决

故障现象	可能造成的原因	解决方法
没有报警声音	接受设备系统声音设置为关闭	调整系统声音设置
无法连接	接受设备蓝牙没有打开	打开蓝牙
	接受设备不支持蓝牙4.0	更换支持蓝牙4.0的设备，具体型号请参见“软件支持设备”
	接受设备定位没有打开	打开定位
	距离太远	将接受设备靠近体温计
	佩戴位置不正确	调整佩戴位置
开机时体温计指示灯不闪烁	电池电量不足或者没电	请按正确方法及及时充电
	机器已损坏	请与当地客户服务中心联系
充电时充电指示灯不亮	机器已损坏	请与当地客户服务中心联系
不正常的体温数据显示	应用程序版本过低	请升级应用程序版本
	体温计佩戴位置不正确	检查并调整佩戴位置

产品中有害物质的名称及含量

部件名称	有害物质					
	铅 (Pb)	汞 (Hg)	镉 (Cd)	六价铬 (Cr(VI))	多溴联苯 (PBB)	多溴二苯醚 (PBDE)
电路组件	×	○	○	○	○	○
电池组	○	○	○	○	○	○
外壳	○	○	○	○	○	○
小件机构材料	○	○	○	○	○	○

本表格依据SJ/T 11364的规定编制。
○：表示该有害物质在该部件所有均质材料中的含量均在GB/T 26572规定的限量要求以下的。
×：表示该有害物质至少在该部件的某一均质材料中的含量超出GB/T 26572规定的限量要求。



保修说明

秒秒测智能体温计Pro产品服务严格依据《中华人民共和国消费者权益保护法》、《中华人民共和国产品质量法》实行售后三包服务，服务内容如下：

一、保修期限

1. 自您签收次日起7日内，本产品出现《秒秒测智能体温计Pro性能故障表》所列性能故障的情况，经由秒秒测售后服务中心检测确定，可免费享受退货或换货服务；
2. 自您签收次日起8日~15日内，本产品出现《秒秒测智能体温计Pro性能故障表》所列性能故障的情况，经由秒秒测售后服务中心检测确定，可免费享受换货或者维修服务；
3. 自您签收次日起12个月内，本产品出现《秒秒测智能体温计Pro性能故障表》所列性能故障的情况，经由秒秒测售后服务中心检测确定，可免费享受维修服务。

友情提示：因运输过程中需使用包装箱保证产品运输安全，建议您自签收之日起至少保留包装箱 30 天。

二、保修内容

类型	保修内容	保修时间
主机	主机及构成	1年

注意：医用双面胶、电池为产品随机耗材，无保修期。

三、非保修条例

1. 未经授权的维修、误用、碰撞、疏忽、滥用、进液、事故、改动、不正确地使用非本产品配件，或撕毁、涂改标贴、防伪标记；
2. 已超过三包有效期；
3. 因不可抗力造成的损坏；
4. 不符合《秒秒测智能体温计Pro性能故障表》所列性能故障的情况；
5. 因人为原因导致本产品及其配件产生《秒秒测智能体温计Pro性能故障表》所列性能故障。

四、秒秒测智能体温计Pro性能故障表

名称	性能故障
体温计	无法搜索到体温计或收不到温度数据
	体温计指示灯失效
	因结构或材料造成外壳脱落或破裂
收纳盒	无法正常复位体温计

售后服务单位：秒秒测医疗设备（天津）有限公司
在线客服：400-902-8288
服务电话：400-902-8288

制造商：秒秒测医疗设备（天津）有限公司
生产地址：天津自贸试验区（空港经济区）西七道26号天津东软软件园执信医谷1层ZX102
住所：天津自贸试验区（空港经济区）西七道26号天津东软软件园执信医谷1层ZX102
联系方式：400-902-8288

标签图形符号说明

-  使用前，请阅读说明书
-  不可随意丢弃
-  环保使用期限
-  注意！请查阅随附文件
-  B型应用部分
-  蓝牙设备

声明

- 电气原理图及元器件清单只提供制造商确认的合格维修站或人员。
- 说明书中的产品、配件、用户界面等插图均为示意图，仅供参考。由于产品的更新与升级，产品实物与示意图可能略有差异，请以实物为准。

产品名称： 医用电子体温计
规格型号： MMC-T201-2
医疗器械生产许可证编号： 津食药监械生产许20170477号
医疗器械产品注册证编号： 津械注准20172200004
产品标准号： 津械注准20172200004
生产日期： 请见外包装
说明书版本编号： In-TH200629Rev.1.0
说明书编制日期： 2020年6月29日